



EN ESTAS ELECCIONES REGIONALES Y MUNICIPALES 2018

**POSTULA
CON LA TUYA
TE ESTAMOS OBSERVANDO**

@ Escribenos a:
postulaconlatuya@contraloria.gob.pe

☎ Línea gratuita:
0800-22-227

📞 WhatsApp:
969682389

**Programa Postula con la Tuya Elecciones Regionales y
Municipales – 2018**
Reporte del 07 al 27 de agosto de 2018 (Corte 12:00 p.m.)

Subgerencia de Integridad

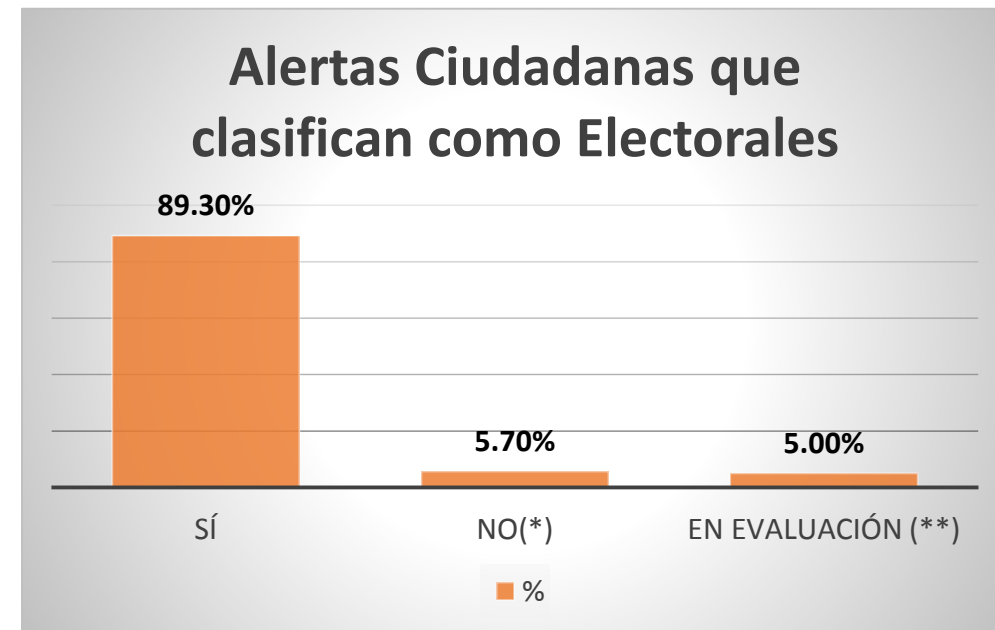
Alertas que clasifican como Alertas Ciudadanas Electorales

Pregunta: ¿Alerta ciudadana clasifica como electoral conforme a su presunto relacionamiento con las prohibiciones en las que podrían incurrir los funcionarios y/o servidores públicos en período electoral, considerando las infracciones previstas en el Reglamento de Infracciones y Sanciones para la determinación responsabilidad administrativa funcional identificada en los informes emitidos por los Órganos del Sistema Nacional de Control, aprobado por R.C. N° 100-2018-CG?

¿Califica como ACEL?	Cantidad	%
Sí	142	89.3%
No(*)	9	5.7%
En evaluación (**)	8	5.0%
TOTAL	159	100%

(*) Estas alertas, al no estar enmarcadas en el Programa Postula con la Tuya, han sido derivadas a la Subgerencia de Denuncias y Participación Ciudadana para que continúen procedimiento regular.

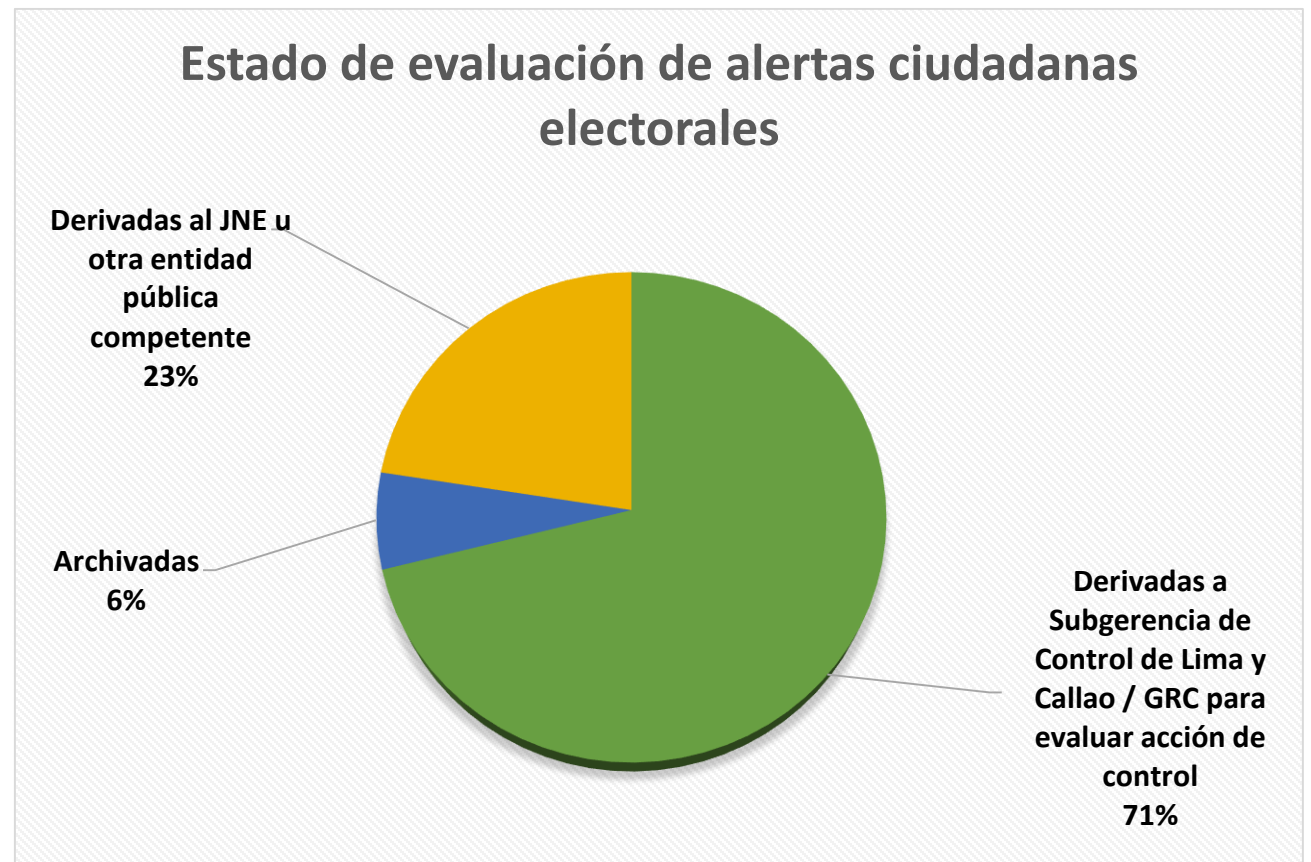
(**) Recibidas entre el 29 de agosto y 03 de setiembre, y pendientes de primera evaluación por parte de la Subgerencia de Integridad.



Evaluación de Alertas Ciudadanas Electorales por la Subgerencia de Integridad

Estado de evaluación por parte de la INTEG	Cantidad	%
Derivada a Subgerencia de Control de Lima y Callao / Gerencia Regional de Control / para evaluar acción de control	101	71.1%
Derivada al JNE u otra entidad pública competente	9	6.3%
Archivada (*)	32	22.5%
TOTAL	142	100%

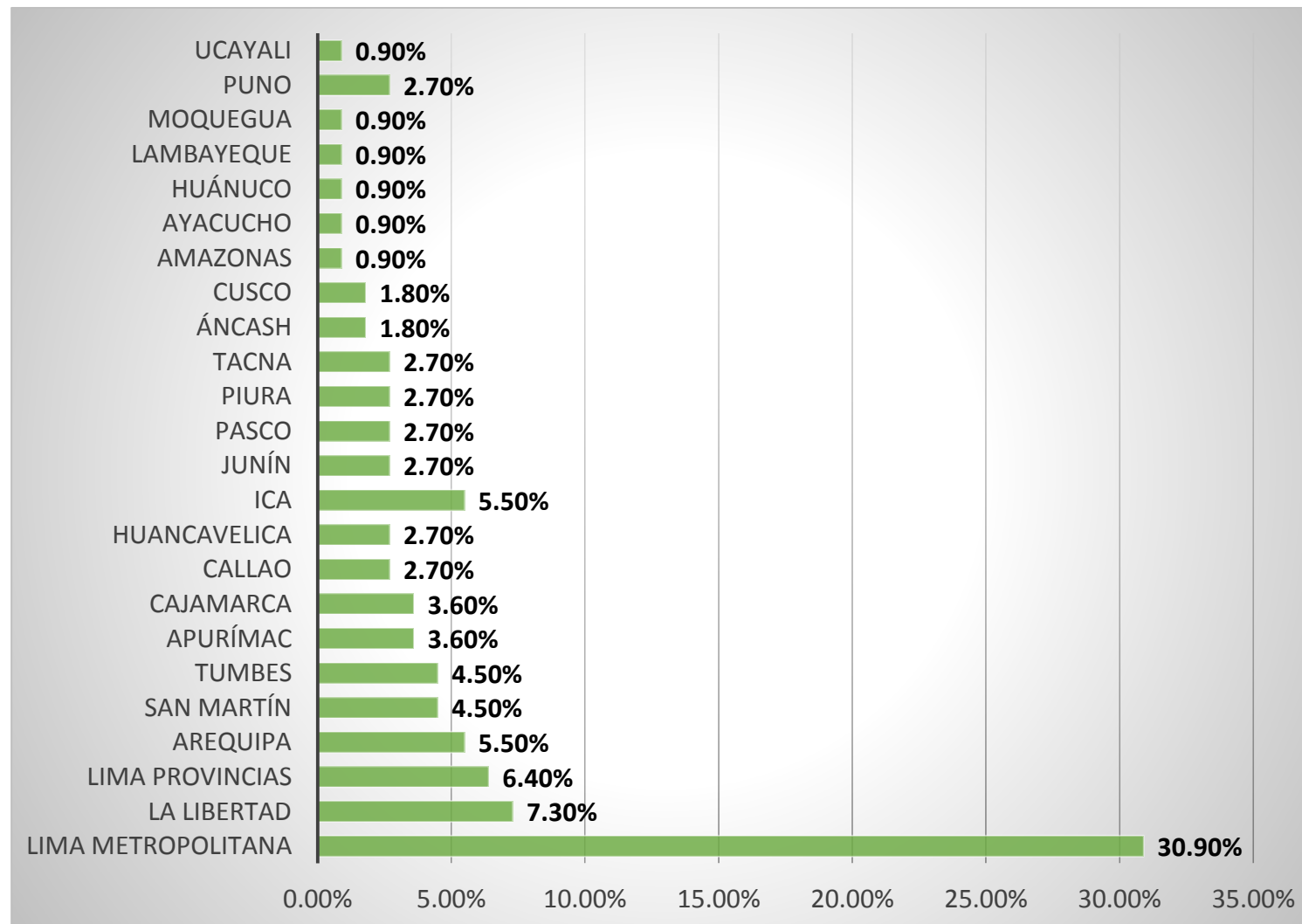
Motivo de archivo de ACEL (*)	Cantidad	%
Alerta registrada dos veces o error en el registro	9	28.1%
No ofrece suficiente información para verificar alerta.	23	71.9%
Total general	32	100%



Alertas Ciudadanas Electorales por Regiones



Departamento / Circunscripción	Cantidad	%
Lima Metropolitana	34	30.9%
La Libertad	8	7.3%
Lima Provincias	7	6.4%
Arequipa	6	5.5%
San Martín	5	4.5%
Tumbes	5	4.5%
Apurímac	4	3.6%
Cajamarca	4	3.6%
Callao	3	2.7%
Huancavelica	3	2.7%
Ica	6	5.5%
Junín	3	2.7%
Pasco	3	2.7%
Piura	3	2.7%
Tacna	3	2.7%
Áncash	2	1.8%
Cusco	2	1.8%
Amazonas	1	0.9%
Ayacucho	1	0.9%
Huánuco	1	0.9%
Lambayeque	1	0.9%
Moquegua	1	0.9%
Puno	3	2.7%
Ucayali	1	0.9%
Total	110	100%

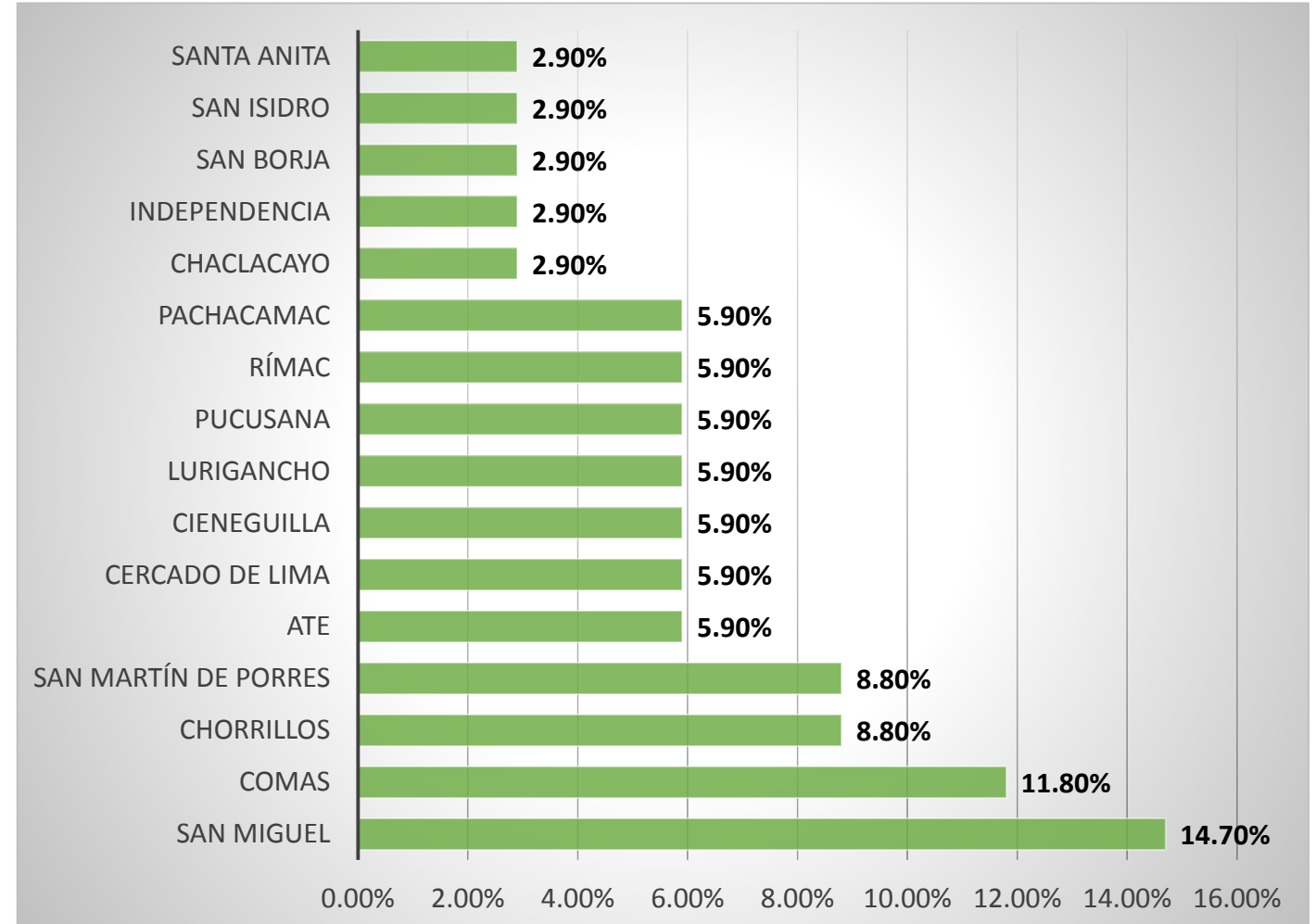


(*) No se han considerado en el conteo el total de alertas archivadas.

Lima Metropolitana: Alertas Ciudadanas Electorales por Distritos

Distrito	Cantidad	%
San Miguel	5	14.7%
Comas	4	11.8%
Chorrillos	3	8.8%
San Martín de Porres	3	8.8%
Ate	2	5.9%
Cercado de Lima	2	5.9%
Cieneguilla	2	5.9%
Lurigancho	2	5.9%
Pucusana	2	5.9%
Rímac	2	5.9%
Pachacamac	2	5.9%
Chaclacayo	1	2.9%
Independencia	1	2.9%
San Borja	1	2.9%
San Isidro	1	2.9%
Santa Anita	1	2.9%
TOTAL	34	100%

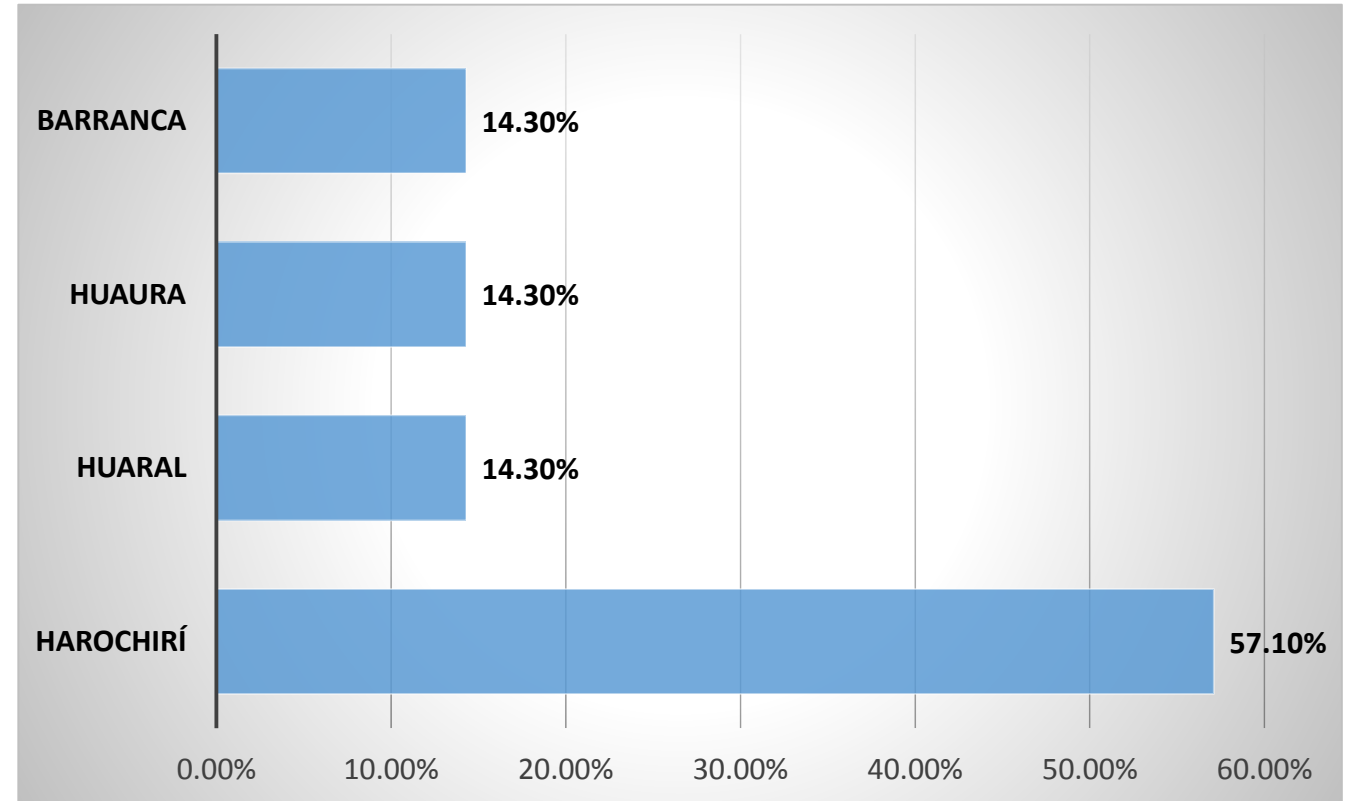
(*) No se han considerado en el conteo el total de alertas archivadas.



Lima Provincias: Alertas Ciudadanas Electorales por provincias

Provincia	Cantidad	%
Huarocharí	4	57.1%
Huaral	1	14.3%
Huaura	1	14.3%
Barranca	1	14.3%
TOTAL	7	100.0%

(*) No se han considerado en el conteo el total de alertas archivadas.

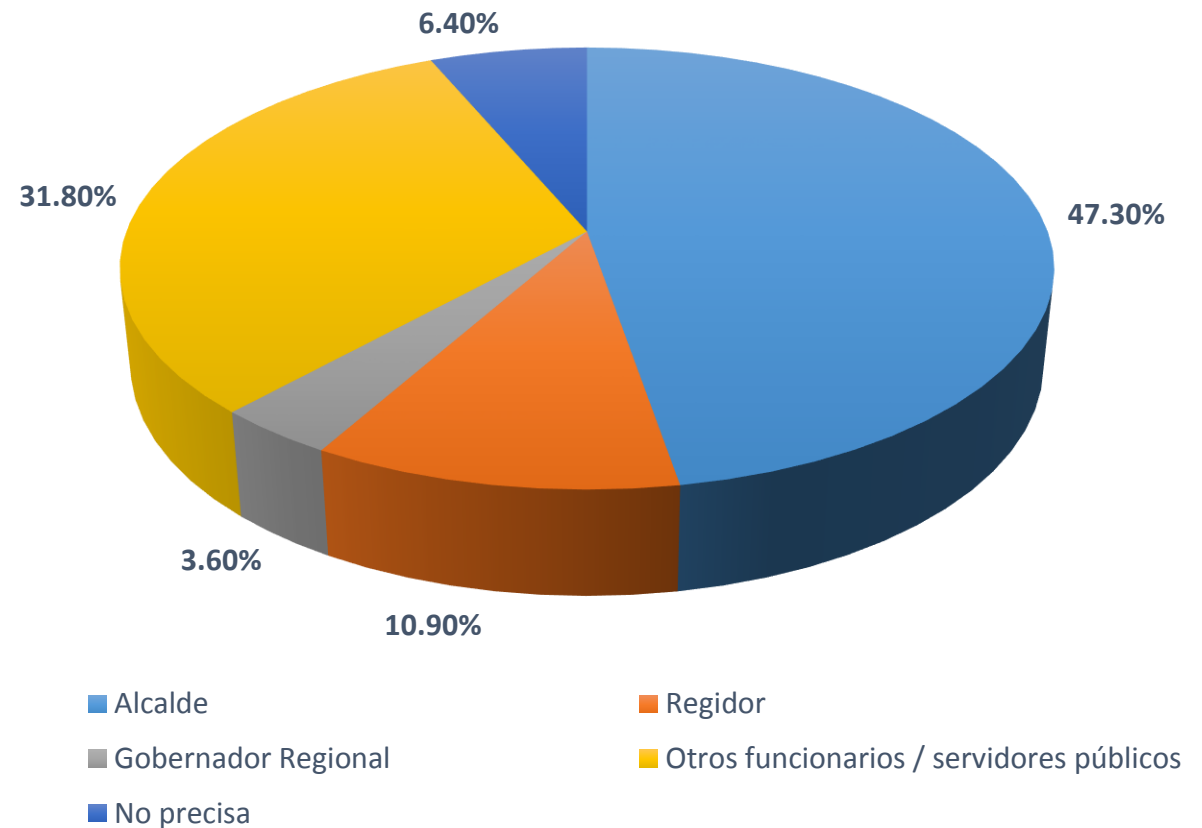


Alertas Ciudadanas Electorales por Tipo de Prohibición

Prohibición	Cantidad	%
Uso de oficinas y recursos públicos para propaganda electoral.	32	29.1%
Permitir que servidores públicos del Estado realicen propaganda electoral en horario de oficina.	26	23.6%
Uso de vehículos, máquinas o equipos públicos con fines electorales.	18	16.4%
Disponer dinero de caja chica, recursos recaudados para financiar actividades con fines electorales.	12	10.9%
Permitir que terceros utilicen oficinas y recursos públicos para propaganda electoral.	9	8.2%
Uso de recursos públicos para elaborar propaganda electoral como papelería, pintura, tintas de impresoras, etc.	7	6.4%
Distribuir con fines electorales, material adquirido con recursos públicos como donaciones o fondos.	6	5.5%
Total general	110	100%

Alertas Ciudadanas Electorales por Cargo de Funcionario Presuntamente Involucrado

Cargo	Cantidad	%
Alcalde	52	47.3%
Regidor	12	10.9%
Gobernador Regional	4	3.6%
Otros funcionarios / servidores públicos	35	31.8%
No precisa	7	6.4%
Total general	110	100%



Sobre evaluación de Gerencias Regionales y Jefes de OCI

- De las 101 ACEL derivadas a las Gerencias Regionales o unidades orgánicas competentes, 36 de ellas ya han remitido el Formato 02 - Formato de Evaluación de Alerta Ciudadana Electoral, mediante los cuales se recomendó el archivamiento de 11 alertas, mientras que 25 continuaron con el procedimiento de recopilación de información.
- De las 25 ACEL que pasaron a la fase de recopilación de información, 18 fueron derivadas a un OCI y 7 están siendo revisadas directamente por las Gerencias Regionales de Control o la unidad orgánica de línea competente.
- De las 18 ACEL derivadas a OCI, 1 de ellas ha sido evaluada por el Jefe de OCI, quien recomendó su archivo.